



КАК ПРАВИЛЬНО ОБРАБАТЫВАТЬ РУКИ


Длительность процедуры: 30 секунд



Нанесите средство для обработки:



25




Растирайте ладонь к ладони:

26



Затем, ладонь левой руки на обратную сторону правой и наоборот:

27



Протрите между пальцами:

28




Соедините руки в замок:

29



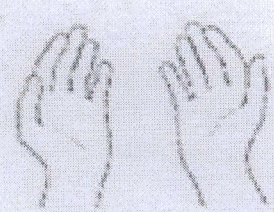
Протрите большие пальцы:

30



Обработайте подушечки пальцев и ногти:

31



Ваши руки в безопасности.


Курсовые работы в срок до 17.05.2020

4. Проект «Безопасность 1-X», задание на лето до 31 августа по обработке рук с гигиеническими работниками в срок до 28.05.2020

5. Проект «Классный руководитель 1-11 классов» инструкция «Обучающая» по обработке рук в срок до 04.05.2020

6. Контроль за соблюдением правил гигиены в школе

Директор МОУ СОШ № 1



Шульмина Р.Н.